



- Selecteer een STO-regio:
- STO24001
  - STO24002
  - STO24003
  - STO24004
  - STO24005
  - STO24006
  - STO24007
  - STO24008
  - STO24010
  - STO24011
  - STO24012
  - STO24013
  - STO24014
  - STO24015
  - STO24016
  - STO24017
  - STO24018
  - STO24019
  - STO24020
  - STO24021
  - STO24022
  - STO24023
  - STO24024
  - STO24025
  - STO24026

Aantal leerlingen in technische profielen in het derde en vierde leerjaar van BB en KB

943

Aantal leerlingen in technische profielen in het derde en vierde leerjaar van de GL

132

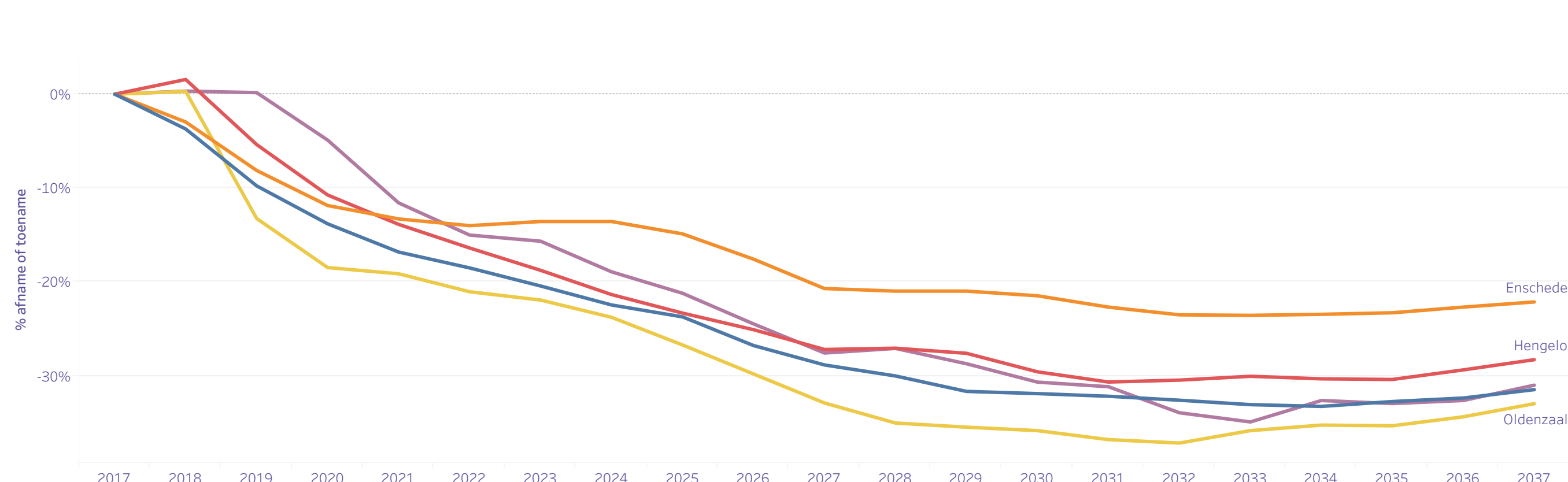
**Aantal leerlingen in de verschillende profielen binnen het vmbo per leerweg en leerjaar in schooljaar 2024-2025**

Het aantal leerlingen in vmbo-BB/-KB/-GL is af te lezen in een pop-up venster bij SUM(Totaal), indien de leerlingaantallen in de tabel worden geselecteerd. Selecteer hierbij alle rijen, maar niet de laatste twee kolommen (Theoretische leerweg).

PROFIEL	Basisberoepsgerichte leerweg		Kaderberoepsgerichte leerweg		Gemengde leerweg		Theoretische leerweg	
	Leerjaar 3	Leerjaar 4	Leerjaar 3	Leerjaar 4	Leerjaar 3	Leerjaar 4	Leerjaar 3	Leerjaar 4
Bouwen, wonen en interieur	75	63	108	114	53	22		
Dienstverlening en producten	35	30	110	65	448	265		
Economie en ondernemen	82	73	199	159	71	45		
Groen	72	76	98	93	63	78		
Horeca, bakkerij en recreatie	40	44	65	83	27	33		
Media, vormgeving en ICT	14	13	42	39	<5	<5		
Mobiliteit en transport	40	19	58	44	11	<5		
Producersen, installeren en energie	59	58	108	89	13	26		
Economie							25	133
Landbouw							<5	<5
Techniek							12	53
Zorg & Welzijn							28	97
Zorg en welzijn	195	183	355	337	125	80		

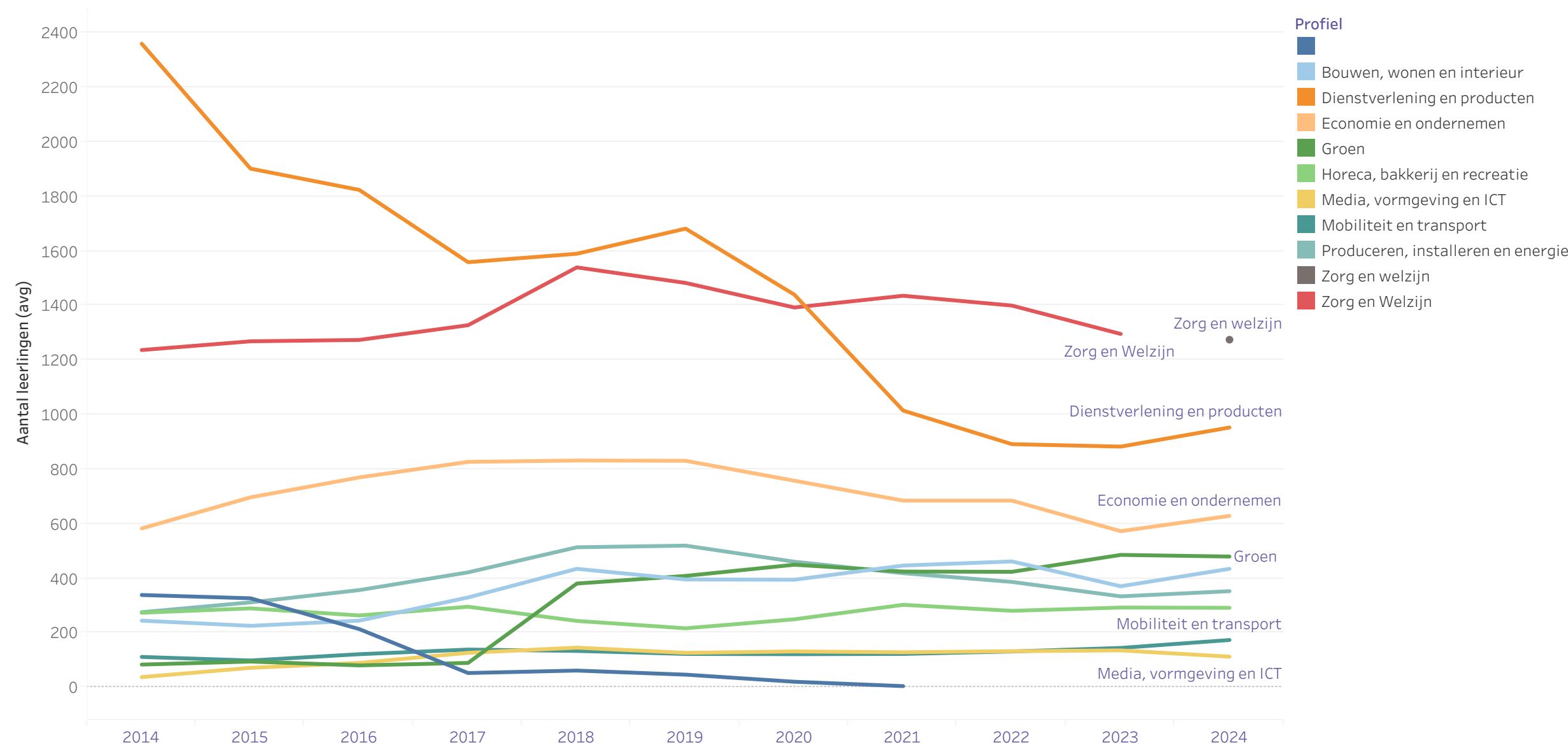
**De leerlingenprognose van de bovenbouw van het vmbo (BB/KB/GL/TL)**

In Nederland wordt een krimp verwacht in de leerlingaantallen op het vmbo. Dit geldt met name voor de vmbo basis- en kaderberoepsgerichte leerwegen. In sommige gemeenten wordt een forse daling voorzien.



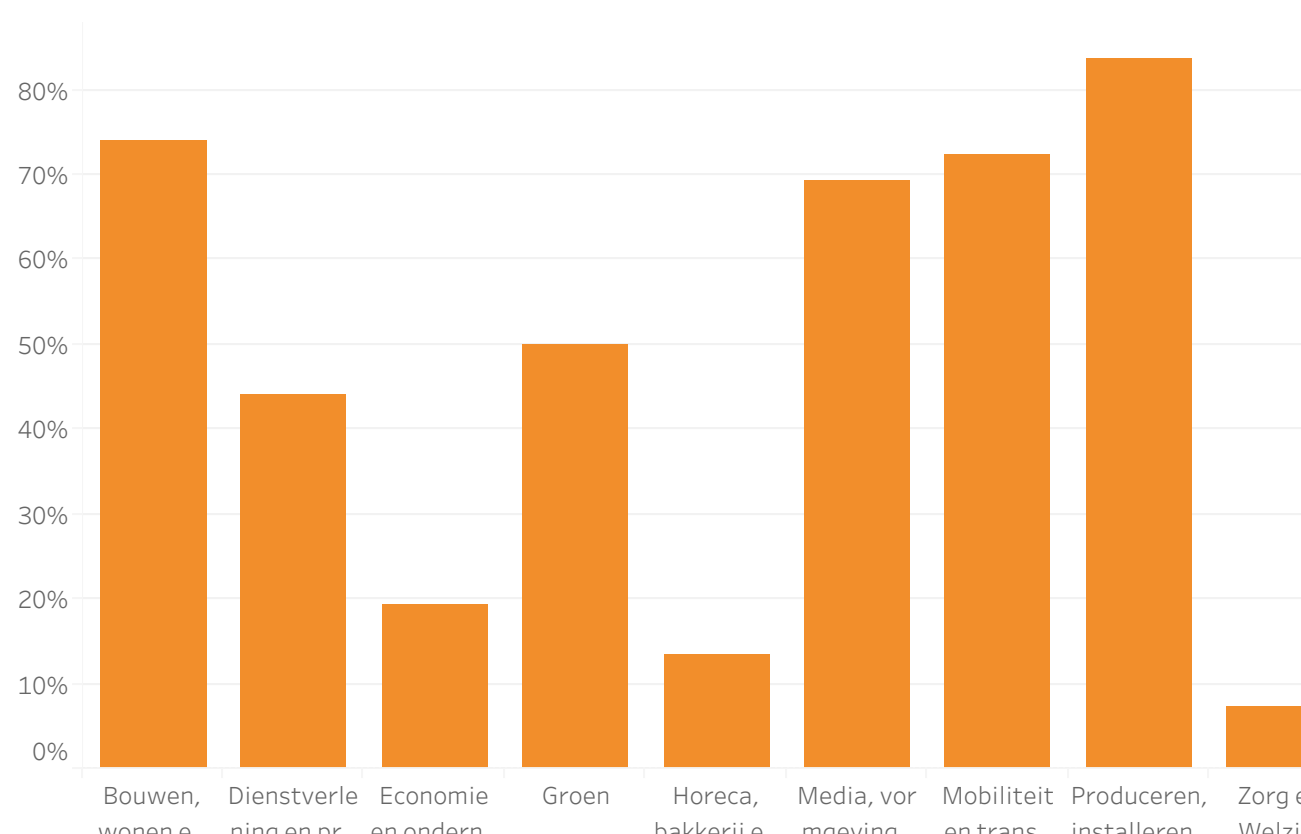
**Aantal leerlingen in de vmbo-profielen in de afgelopen tien jaar**

Bekijk hieronder hoe leerlingen zijn verdeeld over de verschillende profielen in uw regio. Welke profielen bevatten veel leerlingen en welke weinig of geen? Hoe gevarieerd is het aanbod van profielen in uw regio?



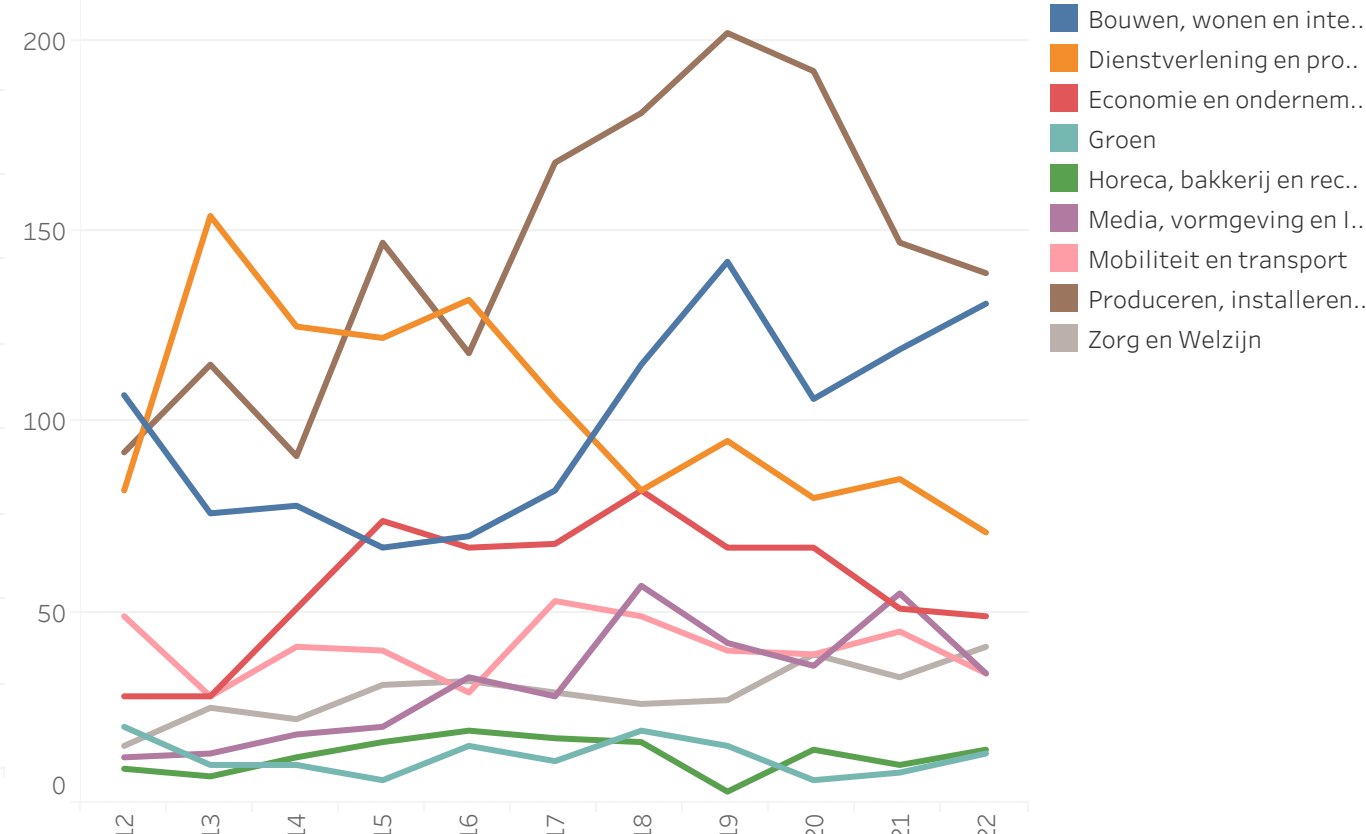
**Percentuele doorstroom van technische profielen BB/KB/GL naar een technische mbo-opleiding in 2023**

De meeste leerlingen van technische profielen kiezen voor een technische mbo-studie. Daarnaast kiest ook een deel van de leerlingen uit niet-technische profielen voor een technische opleiding.

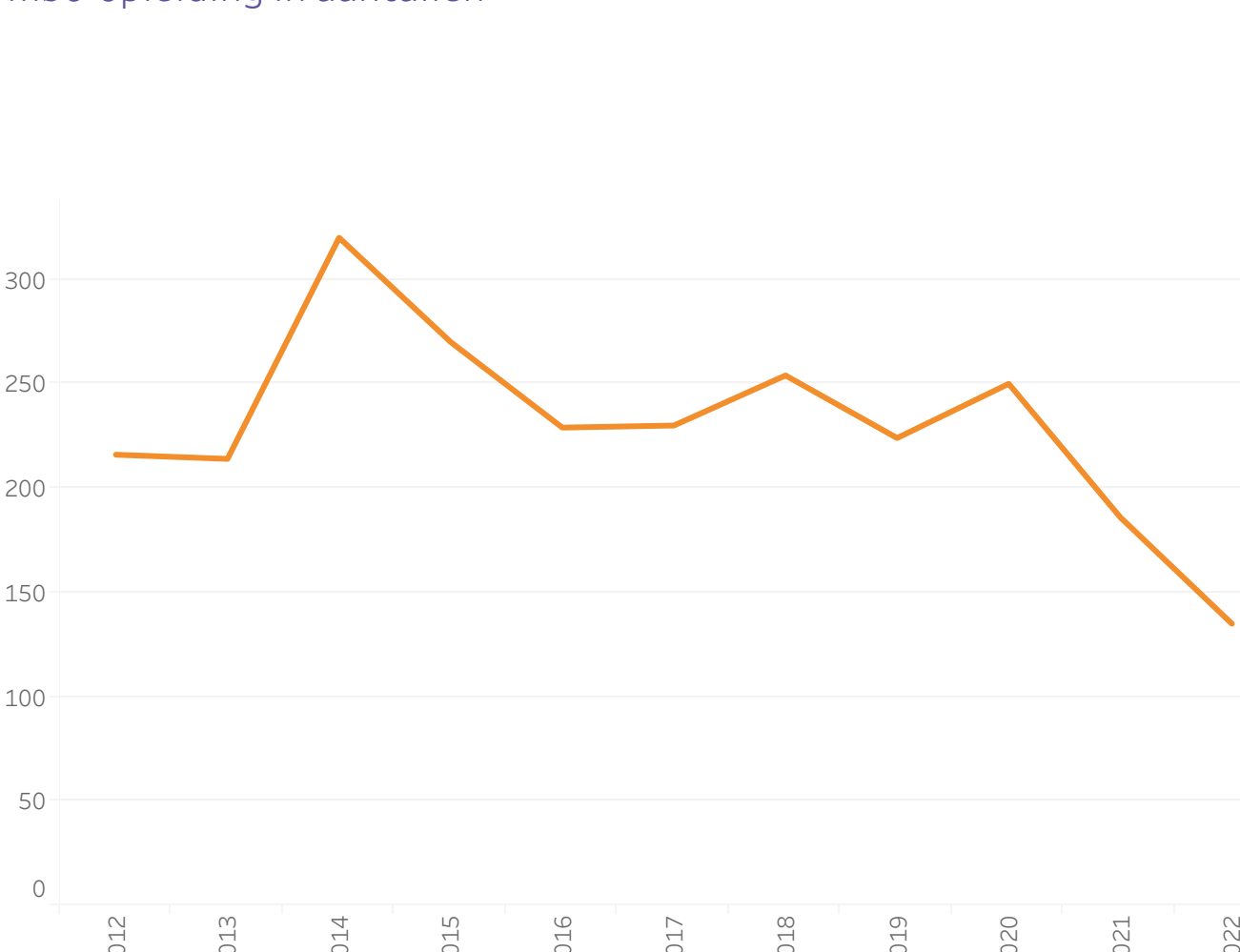


**Doorstroom van profielen (BB/KB/GL) naar een technische mbo-opleiding in 2023 in aantallen**

In absolute aantallen kan het onderstaande beeld lijken op de percentuele doorstroom, maar dit kan ook heel anders zijn. Een eventueel verschil hiertussen komt door variërende leerlingaantallen in profielen.



**Doorstroom van de theoretische leerweg naar een technische mbo-opleiding in aantallen**



**Percentuele doorstroom van de theoretische leerweg naar een technische mbo-opleiding**

