



Aantal leerlingen in technische profielen in het derde en vierde leerjaar van BB en KB

372

Aantal leerlingen in technische profielen in het derde en vierde leerjaar van de GL

84

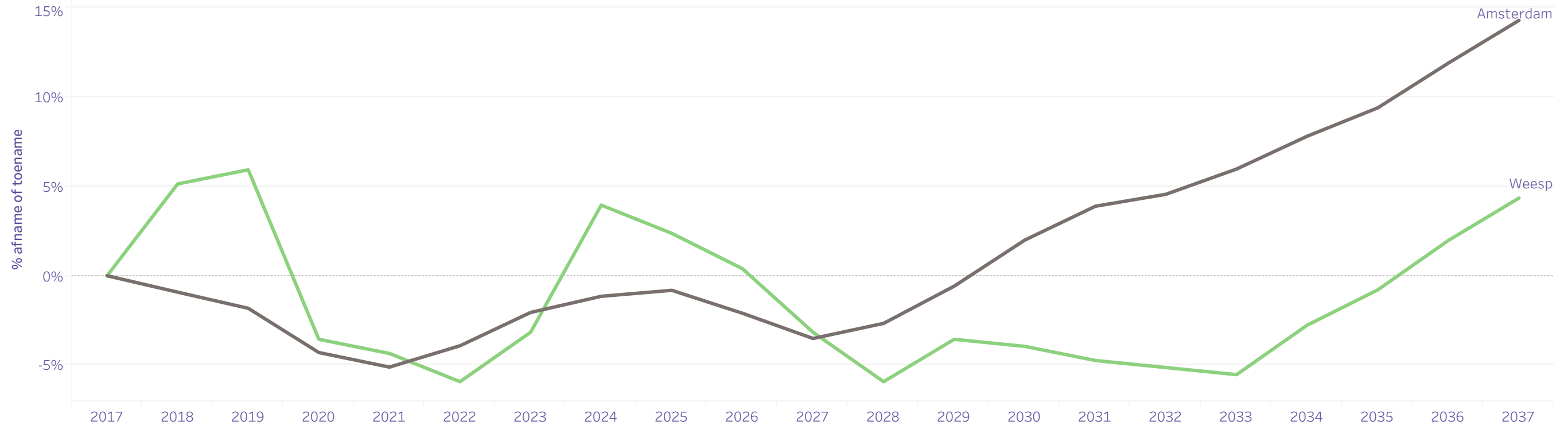
**Aantal leerlingen in de verschillende profielen binnen het vmbo per leerweg en leerjaar in schooljaar 2024-2025**

Het aantal leerlingen in vmbo-BB/-KB/-GL is af te lezen in een pop-up venster bij SUM(Totaal), indien de leerlingaantallen in de tabel worden geselecteerd. Selecteer hierbij alle rijen, maar niet de laatste twee kolommen (Theoretische leerweg).

PROFIEL	Basisberoepsgerichte leerweg		Kaderberoepsgerichte leerweg		Gemengde leerweg		Theoretische leerweg	
	Leerjaar 3	Leerjaar 4	Leerjaar 3	Leerjaar 4	Leerjaar 3	Leerjaar 4	Leerjaar 3	Leerjaar 4
Bouwen, wonen en interieur	<5	<5	<5	<5				
Dienstverlening en producten	157	97	322	186	36	33		
Economie en ondernemen	78	71	164	157	5	35		
Groen	63	39	50	42	<5	<5		
Horeca, bakkerij en recreatie	38	28	61	54	40	23		
Media, vormgeving en ICT	60	43	77	66	51	24		
Mobiliteit en transport	<5	7	7	10				
Produceeren, installeren en energie	10	42	15	27	<5	6		
Economie							361	391
Landbouw							<5	<5
N.v.t.							80	<5
Techniek							91	53
Zorg & Welzijn							162	216
Zorg en welzijn	156	140	193	184	12	12		

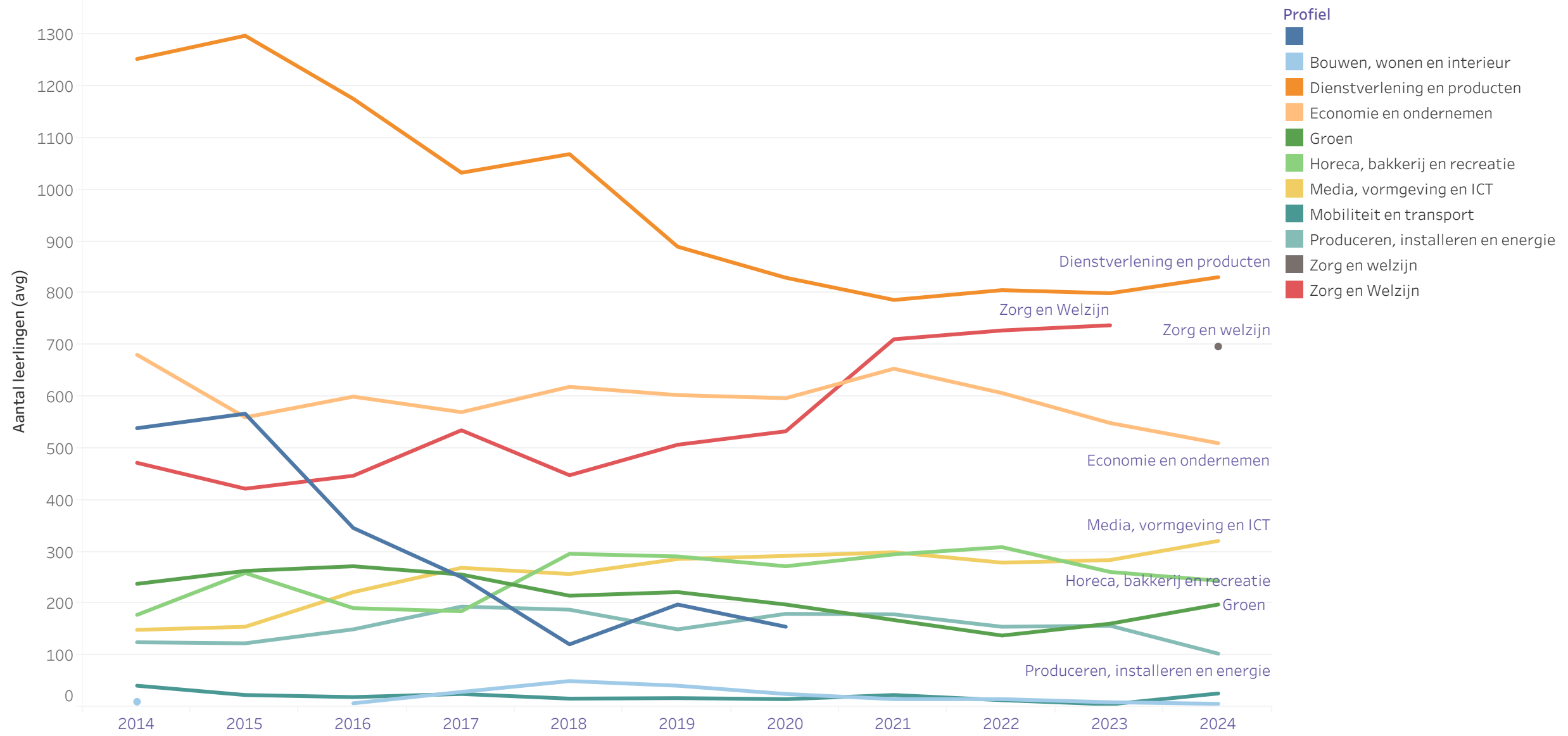
**De leerlingenprognose van de bovenbouw van het vmbo (BB/KB/GL/TL)**

In Nederland wordt een krimp verwacht in de leerlingaantallen op het vmbo. Dit geldt met name voor de vmbo basis- en kaderberoepsgerichte leerwegen. In sommige gemeenten wordt een forse daling voorzien.



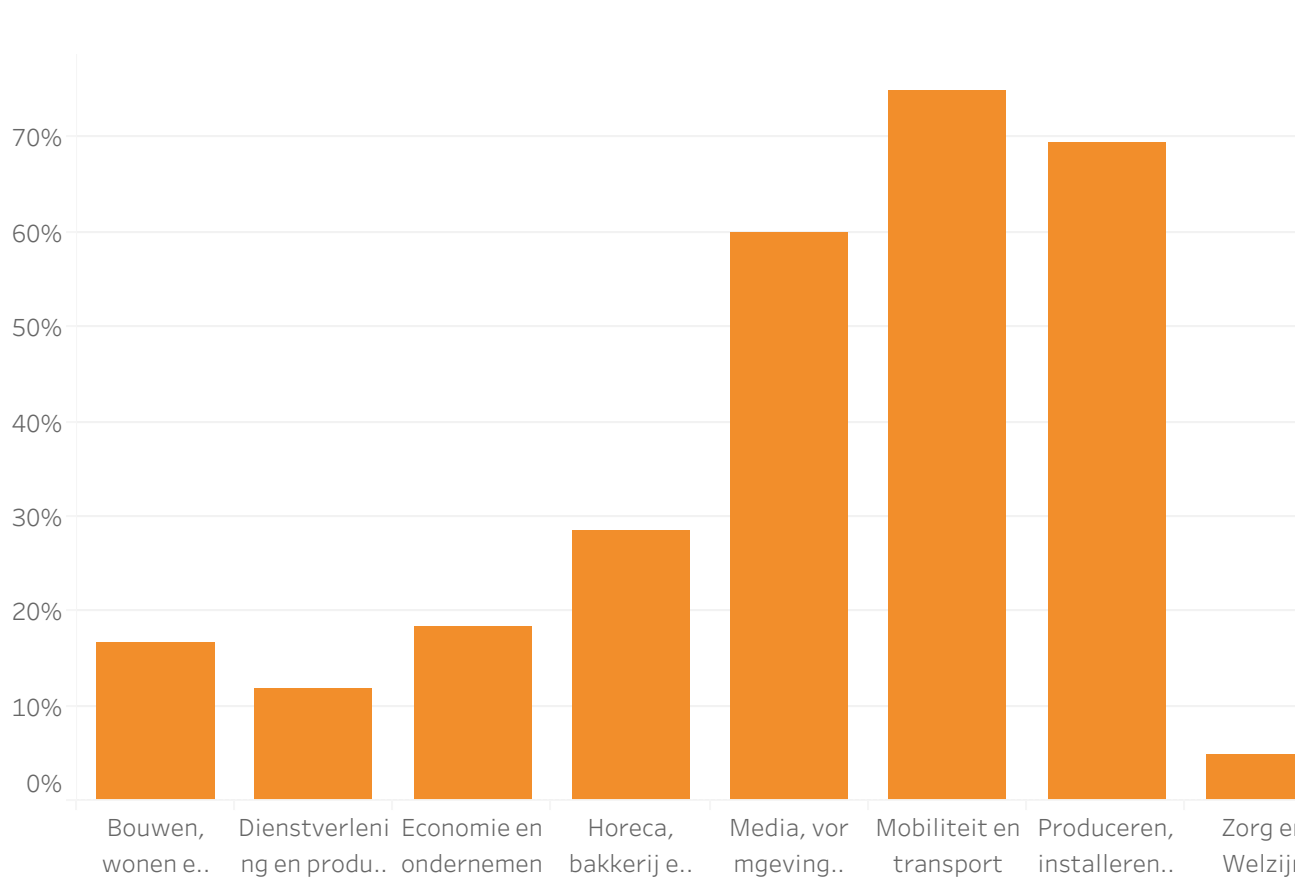
**Aantal leerlingen in de vmbo-profielen in de afgelopen tien jaar**

Bekijk hieronder hoe leerlingen zijn verdeeld over de verschillende profielen in uw regio. Welke profielen bevatten veel leerlingen en welke weinig of geen? Hoe gevarieerd is het aanbod van profielen in uw regio?



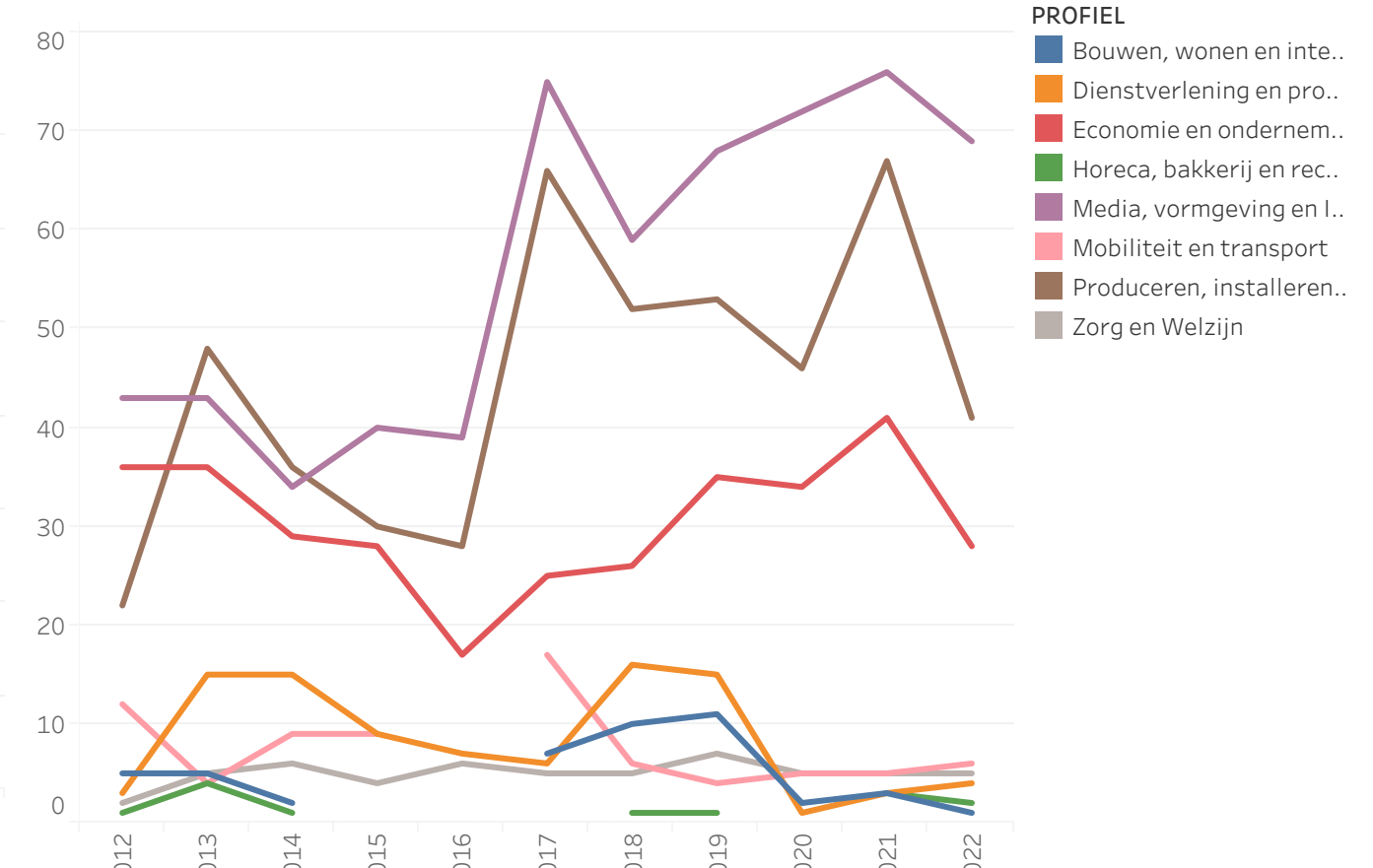
**Percentuele doorstroom van technische profielen BB/KB/GL naar een technische mbo-opleiding in 2023**

De meeste leerlingen van technische profielen kiezen voor een technische mbo-studie. Daarnaast kiest ook een deel van de leerlingen uit niet-technische profielen voor een technische opleiding.

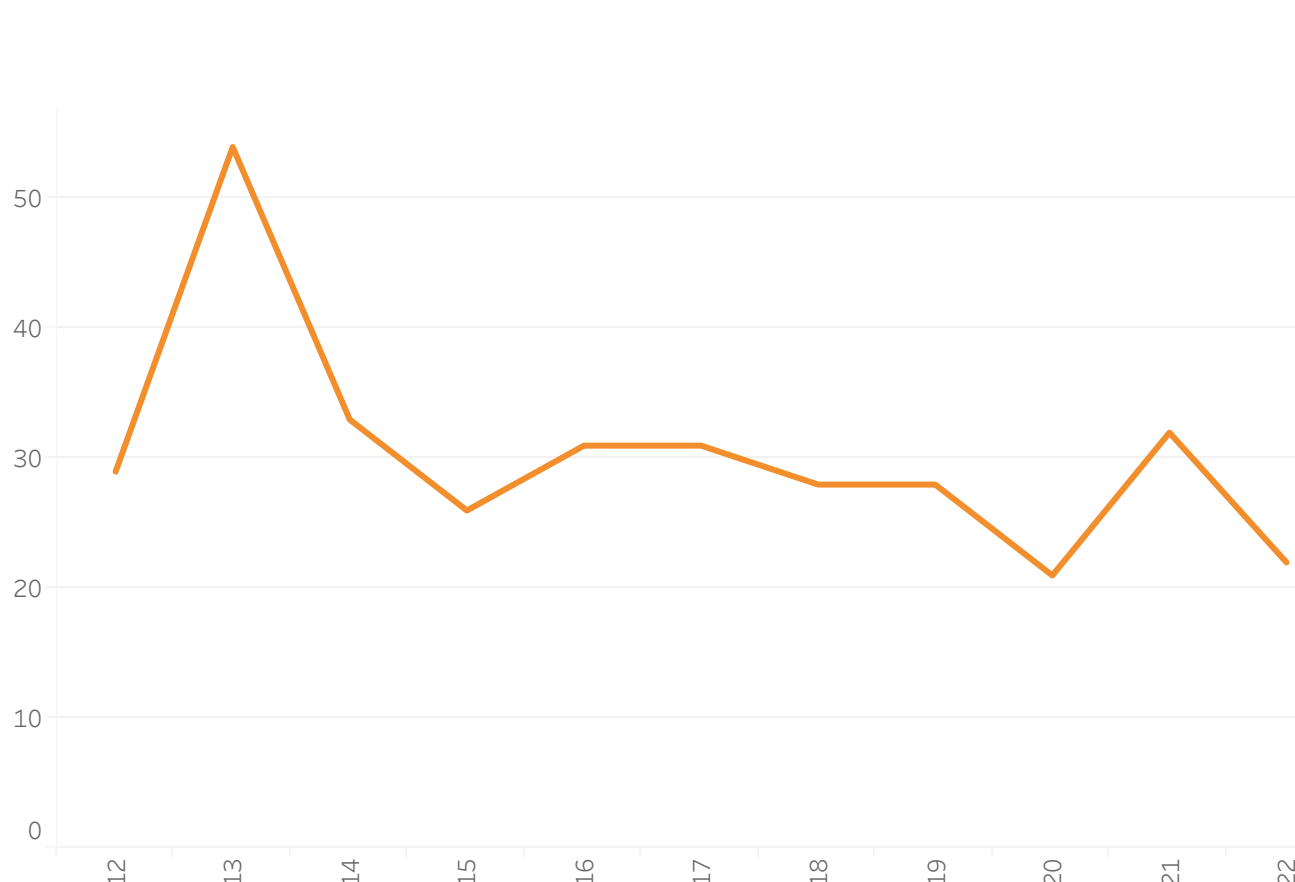


**Doorstroom van profielen (BB/KB/GL) naar een technische mbo-opleiding in 2023 in aantallen**

In absolute aantallen kan het onderstaande beeld lijken op de percentuele doorstroom, maar dit kan ook heel anders zijn. Een eventueel verschil hiertussen komt door variërende leerlingaantallen in profielen.



**Doorstroom van de theoretische leerweg naar een technische mbo-opleiding in aantallen**



**Percentuele doorstroom van de theoretische leerweg naar een technische mbo-opleiding**

